

自己アフィリエイトで稼ぐ方法

アフィリエイトの中には、自分で広告を利用しても報酬が入るものがあります。
一番手っ取り早い方法として、ドル箱があります。

こちらから登録してみてください↓ ※新しいウィンドウで開いて下さい。

<http://dorubako.jp/>



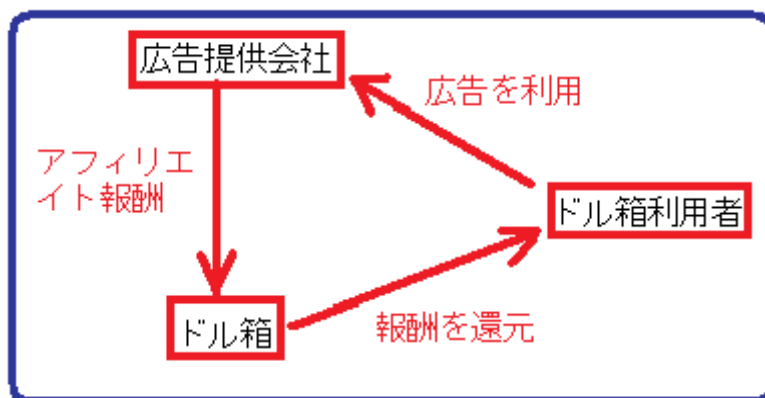
無料会員登録はこちら

ID	<input type="text"/> ※半角英数字7文字以内 ※ランキング、ゲームで名前として公開されます。 ※ご登録後の変更はできません。
メールアドレス	<input type="text"/> ※携帯電話のメールアドレスは登録できません。 ※サポート関連メールやメールマガジンをお送りします。 必ず正しいメールアドレスをご登録ください。 ※ご登録後、完了お知らせメールを送信します。 <input type="text"/> ※メールアドレスをもう一度入力してください。
パスワード	<input type="password"/> ※6~8文字の半角英数字で入力してください。 ※パスワードは絶対他人に知られないように管理してください。
性別	<input type="radio"/> 男性 <input type="radio"/> 女性 ※一部のゲームで使用するアバターやキャラクターの性別として公開されます。 ※ご登録後の変更はできません。
生年月日	---- ▼年 -- ▼月 -- ▼日
職業	<input type="text"/>
都道府県	---- ▼

[ドル箱利用規約](#)
 利用規約に同意する

入力内容確認画面へ

ドル箱の仕組みは以下の通りです。
ユーザーがドル箱を通して広告を利用し、
広告を提供している会社がドル箱にアフィリエイト報酬を支払い、
その報酬をユーザーに還元する、という流れです。
(但し、手数料を一部ドル箱に取られます。)
つまり、ドル箱は広告を沢山貼る事で、手数料を沢山貰って、
そのお金でサイトを運営しているのです。



このサイトを利用すれば、

1. ネットでのあらゆる買い物が安くなる
(例えば**楽天**、**ヤフオク**、**ヤフーショッピング**、**ビックカメラ**、**イオン**、**DELL**)
2. 自動車・生命保険、ネット回線申し込み(**フレッツ光**など)が格段に安くでできる。
3. **無料登録**をするだけでお金が貰える。
4. **資料請求**や**口座開設**をするだけでお金が沢山貰える。
5. **旅行**や**バスの申し込み**が安くなる。
6. **아이폰**が安くで買える。

など、様々な事ができます。

つまり、お金を稼げるだけでなく、**普段の生活でもおもしろい節約**できるというわけです。

ドル箱に登録できたら、早速自己アフィリエイトを使ってみましょう!!
 トップページのカンペーンってところを押してみましょう。
 オススメは『FXブロードネット』という広告です。



獲得額は1万円、獲得方法は口座開設完了、とあります。
 つまり、この口座を開くだけで無条件で1万円が貰えるという事です。
 勿論、口座を開いたからと言って年会費とか維持費とかがかかたりはしません。
 さっそく、『ポイントで貯める』を押して1万円をゲットしましょう。



口座開設は少し難しいので解説を入れますね。
まず『口座開設スタート』を押します。



はじめに難しい説明がいっぱい書いてありますが、
あまり気にせずどんどんチェックを入れていって下さい。

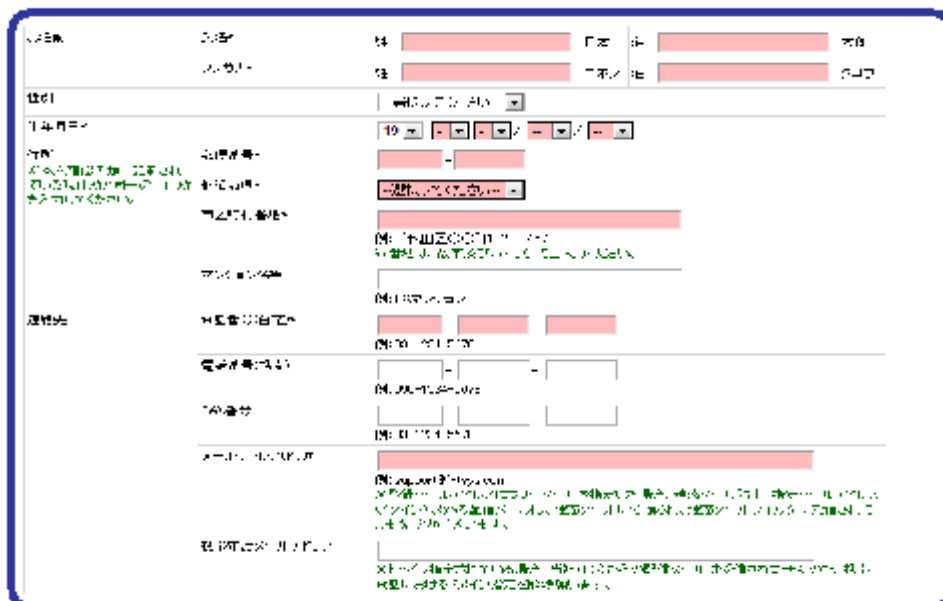
以下の事項をご確認ください。

「店頭外国為替証拠金取引説明書」「店頭外国為替証拠金取引約款・規定集」「個人情報保護方針」の書面により、文付せず、電子的方法により提出されることに同意します。

契約書面のご確認*
※上記に記載している、次の
確認事項に同意される時、
チェックしてください。

- 「店頭外国為替証拠金取引説明書」を熟読し、全ての条項に対して同意します。
- 「店頭外国為替証拠金取引約款・規定集」を熟読し、全ての条項に対して同意します。
- 弊社の「個人情報保護方針」を熟読し、全ての条項に対して同意します。
- 「店頭外国為替証拠金取引(FX/ロードネット)」に関する確認の全ての項目に対して同意します。

その後は個人情報をどんどん入れていって下さい。
個人情報がどこかに売られたりとかは絶対に無いので、正直に書いて下さい。



氏名	姓	名	姓	名
住所	〒	市町村	番	号
電話番号	〒	市町村	番	号
メールアドレス	Eメール			

職業についてですが、
『無職』『学生』『フリーター』などは、審査に落ちる可能性があるので、
その場合は『その他』を選んで、『投資家』と書いておくと良いでしょう。

職業* ▼ その他の場合

書類送付先は『自宅』

書類送付先 自宅 勤務先 その他

金融機関情報は『出金先の口座』なので、
別に口座にお金を入れないという人は好きな口座(自分の口座に限る)を書いて下さい。

金融機関情報 ※取引を行う銀行を指定する 場合は、口座番号等には暗印の 付いた振替用紙等が利用でき ないようご注意ください。 詳しくはこちら	銀行* <input type="text" value=""/>	<input type="button" value="銀行選択"/>
	支店* <input type="text" value=""/>	<input type="button" value="支店選択"/>
	口座種別* <input type="text" value=""/>	<input type="button" value="口座種別選択"/>
	口座番号* <input type="text" value=""/>	
	口座名義人* <input type="text" value=""/>	

※本人確認が完了した上でご利用いただけます。
詳しくはこちら

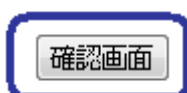
年収・自己資産は200万以上、投資経験は『外国為替』と『株式』

財務情報	年収*	<input type="text" value="200万円以上500万円未満"/> ▼	※職業欄で「専業主婦・主夫」と選択された場合は、世帯年収を選択してください。
	自己資産*	<input type="text" value="200万円以上500万円未満"/> ▼	※職業欄で「専業主婦・主夫」と選択された場合は、世帯資産を選択してください。
投資経験*	<input type="checkbox"/> 全てなし		
	<input checked="" type="checkbox"/> 外国為替	<input type="text" value="2年-3年未満"/> ▼	
	<input type="checkbox"/> 先物取引	--選択してください-- ▼	
	<input checked="" type="checkbox"/> 株式	<input type="text" value="2年-3年未満"/> ▼	
	<input type="checkbox"/> 先物オプション	--選択してください-- ▼	

『主な取引動機』『投資目的』『コース選択』は以下の通りでお願いします。

主な取引動機*	<input checked="" type="checkbox"/> ネット検索、比較サイト等 <input type="checkbox"/> 当社ホームページをみて <input type="checkbox"/> 知人の紹介 <input type="checkbox"/> 『ダイヤモンドzai』をみて <input type="checkbox"/> 『BIGtomorrow』をみて <input type="checkbox"/> 『FX攻略.com』を <input type="checkbox"/> 『FXママの子育てしながら月収100万円(秘)テク(mayuhime著)』をみて <input type="checkbox"/> 『ハイブリッドFX(山根亜希子著)』をみて <input type="checkbox"/> 『FX 勝利のプロ技2010』を <input type="checkbox"/> その他 <input type="text"/>
投資目的*	投資の主な目的を、次の中から一つ選択して下さい。 <input checked="" type="radio"/> 短期売買により為替差益を得るため <input type="radio"/> 中・長期的な高金利通貨投資により、スワップ益を得るため <input type="radio"/> 手持ちの外貨資産負債の為替リスクをヘッジするため <input type="radio"/> 多通貨による分散投資を行うため <input type="radio"/> 株式・商品に比べて透明度・流動性の高い為替取引に興味があるため
コース選択*	【ブロードコース】10,000通貨単位 <input checked="" type="radio"/> ブロード50S 預かり評価残高のおよそ1から50倍の取引が可能 <input type="radio"/> ブロード50MC 預かり評価残高のおよそ1から50倍の取引が可能 <input type="radio"/> ブロード50 預かり評価残高のおよそ1から50倍の取引が可能 <input type="radio"/> ブロード20 預かり評価残高のおよそ1から20倍の取引が可能 <input type="radio"/> ブロード1 預かり評価残高のおよそ1倍の取引が可能 【ブロードライトコース】1,000通貨単位

記入が終わったら『確認画面』を押して下さい。



確認をして、大丈夫だったら『申し込み』を押して下さい。
これで登録は完了です。

最後に、**本人確認書類の送付**が必要です。

現在住んでいる住所が書かれた免許証、あるいは保険証の写メを撮って、
メールで指定のアドレスに送って下さい。これで申し込み完了です。

数日後、自宅にIDとパスワードが書かれた紙が宅配便で届くので、
必ず受け取って下さい。それで申し込みは完了です。

ショッピングカードだと、『P-one FLEXYカード』がオススメです。
 (入会費・年会費無料なので、作ったら4400円がまるまる貰えます♪)

P-one FLEXYカード
宝くじ交換券4枚付き

無料

ご請求時
"自動"1%OFF

【期間限定ポイントアップ! 3300→4400ポイント!】

ポケットカード FLEXYカードが選ばれる5つの理由

1. カードフェイスは輝く黒★
2. 入会金・年会費が永久無料!!

獲得額: **4400 → 4840**

獲得方法: **カード発行**

判定期間: **約30日**

称号別早見表

称号	ポイント
ゴールド	4840
シルバー	4620
ブロンズ	一般
4444	4400

G **ゲームコイン**
で貯める

P **ポイント**
で貯める

ネットショッピングをする時は、以下のところを押して下さい。
 楽天・ヤフオク・イオン・ニッセンなど、有名な店で買い物すると大体ポイントが貰えます。

楽天
連携 | マイページ | ログアウト | 楽天カード | UP率10%

ホーム
キャンペーン
ショッピング
ポイントゲーム
モバイル
アンケート
ひろば
振込で
当てる
友達紹介で
貯める
ポイント
を交換する

キャンペーン名が
キャンペーン名からキャンペーンを探します
キャンペーンを探す

どこよりもポイントが貯まる! 有名ショップが勢ぞろい!

ポイントが貯まる! 有名ショップが勢ぞろい!
100円～500円プレゼントキャンペーン開始!

貯めたポイントは、『通帳』で確認できます。

様 **ゴールド会員**

通帳

マイページ

ログアウト

164345ポイント **693**コイン

宝くじ交換券 **0**枚 **↑UP率 10%**

こちらに累計獲得額が表示されます。例えば私の場合だと61万円って事になりますね。

会員称号情報

G **ゴールド会員**

累計獲得額(称号UP対象額)

611112(46667)ポイント/コイン

ポイントが貯まったら、さっそく『ポイントを交換する』で換金して下さい。



自分の銀行を選んで、換金して下さい。

以上、自己アフィリエイトで1ヶ月で数万円稼ぐ方法でした。

更に上(月数十万円レベル)を目差したい方は、
こちらから続きをDLして下さい。

<http://www.yuns.jp/>

以下の内容が読めます。

- アフィリエイトとは何か
- メールアドレス取得方法
- 自己アフィリエイトとは？
- 最も効率の良い自己アフィリエイト
- アフィリエイトの流れ
- アフィリエイトにおける公式
- Twitterのフォロワーを1ヶ月で1万人にする方法
- Twitterマーケティング
- Twitterツール(複数管理機能など)
- ブログ作成法
- 無料足跡ツール
- ASP申請方法
- アドセンス攻略
- アフィリエイト基本戦略